

Erfassungsbogen für eine Stromerzeugungsanlage nach dem EEG/KWKG

Stadtwerke Lingen GmbH
Waldstraße 31, 49808 Lingen (Ems)
Telefon: 0591 91200-135, Fax: 0591 91200-9135

(nur vollständig ausgefüllte Anträge werden bearbeitet)



Anlagenbetreiber (Vertragspartner)

Firma

Name, Vorname

Straße, Haus-Nr.

PLZ, Ort

Telefon, Mobil

E-Mail

Errichter der Anlage (Installateur, Planer)

Firma

Straße, Haus-Nr.

PLZ, Ort

Telefon, Mobil

Ist der Anlagenbetreiber auch Grundstückseigentümer?

Ja Nein
(Bitte Einverständniserklärung des Grundstückseigentümers beifügen)

Anlagenstandort

Straße, Haus-Nr.

Flur/Flurstück

PLZ, Ort

Angaben zur geplanten Anlage Erneuerbare-Energie-Gesetz (EEG)

Photovoltaikanlage Windenergie
 Biomasse Klärgas
 Deponiegas Wasserkraft

gemäß Kraft-Wärme-Kopplungs-Gesetz (KWKG)

KWK-Anlage

Technische Daten Photovoltaikanlage

baugleiche Anlagen

Module (Anzahl)

Wechselrichter (Anzahl)

Hersteller und Typ

Module

Wechselrichter

Maximale Leistung aller Module

Nennleistung aller Wechselrichter

erste PV-Anlage auf dem Grundstück
 Erweiterung der auf dem Grundstück vorhandenen PV-Anlage

Betriebsweise

Inselbetrieb Marktprämie
 Überschusseinspeisung sonstige Direktvermarktung
 Volleinspeisung

Technische Vorgaben 70 % - Begrenzung (< 30 kWp)
 Technische Vorgaben Funkrundsteuerempfänger

Einphasige Einspeisung
 Dreiphasige Einspeisung

Speicherbetrieb (Bitte Datenblatt für Speicherbetrieb ausfüllen)

Folgende Unterlagen sind dem Antrag beizufügen

Lageplan mit Grundstücksgrenzen und **Aufstellungsort** der Eigenerzeugungsanlage (PV, KWK)

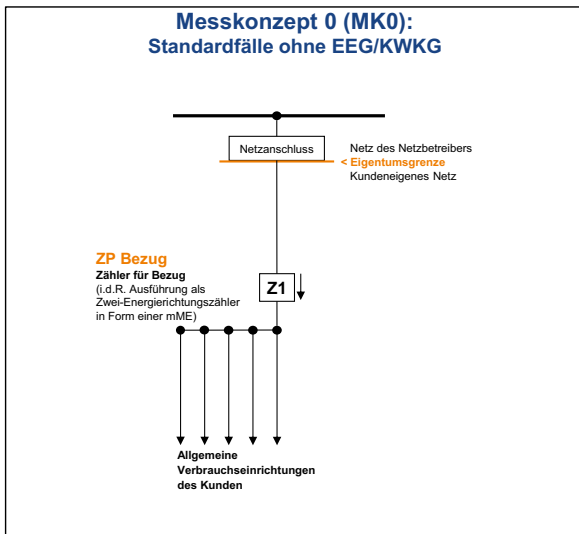
Technisches Datenblatt der Erzeugungsanlage (PV/BHKW)

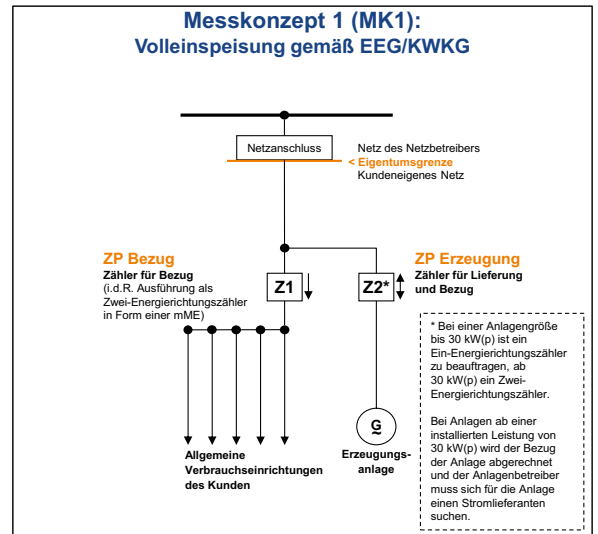
Unterlagen zu eingesetzten Wechselrichtern (PV)

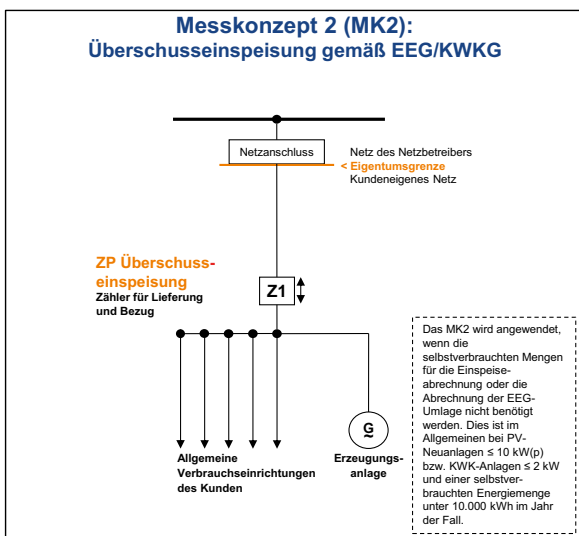
bei Biomasseanlage: Übersichtsschaltbild Wärmeverteilung, Beschreibung Wärmekonzept

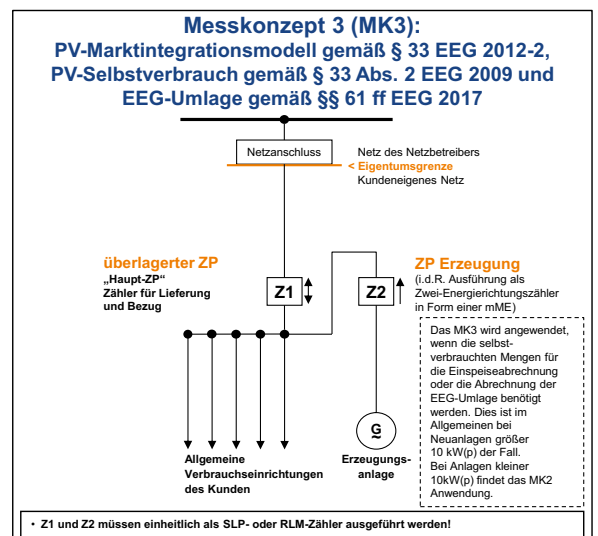
Baugenehmigung (Biomasse) positiver Bauvorbescheid

Bitte kreuzen Sie das passende Messkonzept an:

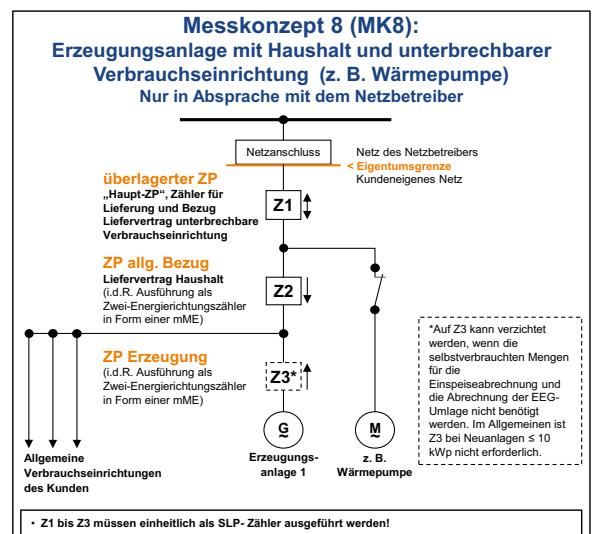
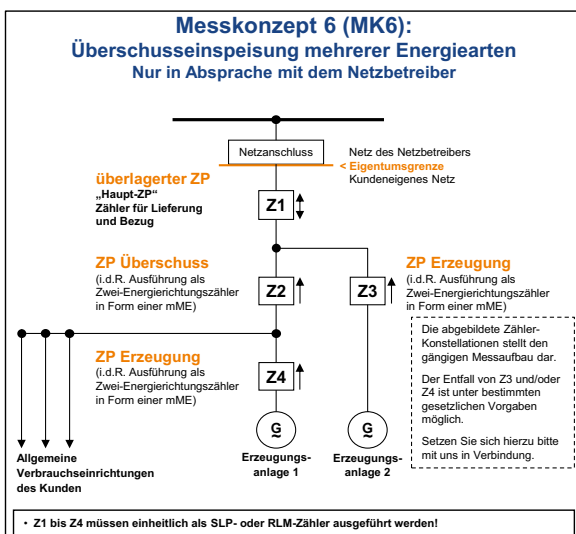
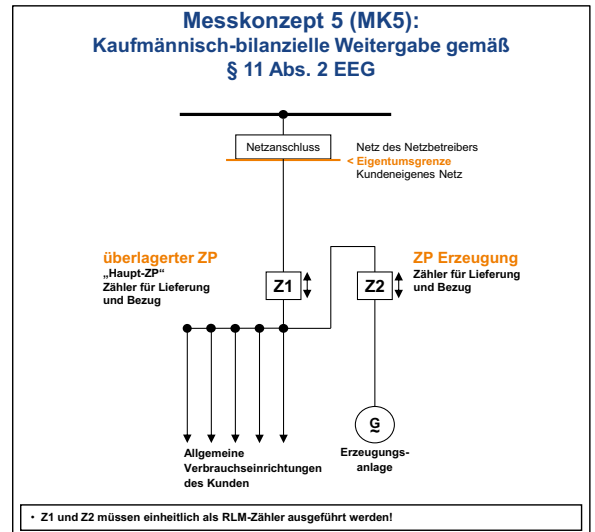
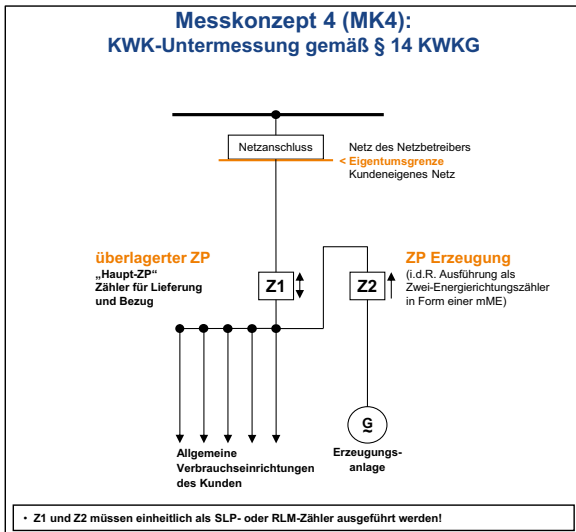








Bitte kreuzen Sie das passende Messkonzept an:



Wichtige Hinweise

Bitte reichen Sie bei Abweichungen ein separates Messkonzept ein.

Bei Neuanlagen sind die jeweils geltenden technischen Anschlussbedingungen in Niederspannung/Mittelspannung der Stadtwerke Lingen GmbH sowie die VDE-Anwendungsrichtlinien zu beachten.

Bei Anlagen größer 30 kW, die einen separaten Netztanschluss benötigen, ist dieser rechtzeitig bei dem zuständigen Netzbetreiber zu beantragen.

Erfassungsbogen - Kontoverbindung



Stadtwerke Lingen GmbH
Waldstraße 31, 49808 Lingen (Ems)
Telefon: 0591 91200-135, Fax: 0591 91200-9135

Angaben der vom Anlagenbetreiber zu zahlenden Umsatzsteuer

Berücksichtigung der Umsatzsteuer (**Wichtig! Wenn zutreffend bitte ankreuzen**)

- Ein Umsatzsteuersatz ist nicht zu berücksichtigen, da die Anlage nicht gewerblich beim Finanzamt gemeldet wurde.
(Wenn angekreuzt, bitte mit Unterschrift bestätigen)
- Ein Umsatzsteuersatz in der gesetzlichen Höhe ist zu berücksichtigen.
(Wenn angekreuzt, bitte Angaben zum Finanzamt und Steuernummer eintragen und mit Unterschrift bestätigen!)

Angaben zum Finanzamt

Name

Steuernummer

Straße, Haus-Nr.

PLZ, Ort

Wichtige Hinweise

Die Umsatzsteuer wird vom Anlagenbetreiber an das Finanzamt geführt. Liegen der Stadtwerke Lingen GmbH die vollständig ausgefüllten Angaben zur Umsatzsteuer nicht unterschrieben vor, wird die Einspeisevergütung ohne Umsatzsteuer überwiesen.

Ort, Datum

Unterschrift (Anlagenbetreiber)

*Mit seiner Unterschrift verpflichtet sich der Anlagenbetreiber eine Änderung des Umsatzsteuerstatus ab Inbetriebnahme der Einspeiseanlage der Stadtwerke Lingen GmbH umgehend anzuzeigen!

Auftrag SEPA für Gutschrift und Einzugsverfahren Anlagenbetreiber (Vertragspartner)

Ich ermächtige die Stadtwerke Lingen GmbH, Zahlungen von meinem Konto mittels Lastschrift einzuziehen. Zugleich weise ich mein Kreditinstitut an, die von der Muster GmbH auf mein Konto gezogenen Lastschriften einzulösen.

Hinweis: Ich kann innerhalb von acht Wochen, beginnend mit dem Belastungsdatum, die Erstattung des belasteten Betrages verlangen.

Es gelten dabei die mit meinem Kreditinstitut vereinbarten Bedingungen.

Firma

Kontoinhaber

Name, Vorname

IBAN

Straße, Haus-Nr.

BIC

PLZ, Ort

Bank

Ort, Datum

Unterschrift (Anlagenbetreiber)